



Guía N° 1 de trabajo 4° año 2020

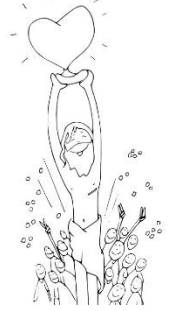
Nombre alumno/a:..... desde el 6 al 10 de abril

Profesora: Jesenia Arriagada Acuña

OA: Comprender el sentido de la muerte y resurrección de Jesús.
 Identificar la secuencia de las celebraciones de Semana Santa.

Unidad: “Como yo los he amado”

Hola niños y niñas, ya estamos llegando al fin de cuaresma y daremos inicio a una semana muy importante para nosotros los cristianos, saben cuál es?



Siii ...**Semana Santa**


En esta semana recordamos hechos muy importantes que vivió Jesús y para enterarnos de todo esto te invito a ver el siguiente video



<https://www.youtube.com/watch?v=tFyI1kKn2g&t=36s>

Resuelve el siguiente crucigrama

- 1.- Ciudad donde Jesús murió crucificado.
- 2.- Animal que montó Jesús cuando llegó a Jerusalén
- 3.- Dio su vida por amor a nosotros.
- 4.- Jesús es hijo de ...
- 5.- Apóstol que traicionó a Jesús
- 6.- Jesús murió crucificado en ella.
- 7.- Día de la semana que Jesús resucitó.



ya estamos finalizando cuaresma y
 La Semana Santa comienza con el Domingo de Ramos
 y termina con el Domingo de Pascua



El Triduo Pascual es el periodo de tiempo en el que la liturgia conmemora la Pasión, la Muerte y la Resurrección de Jesús.



Escribe el día y el hecho a que se refieren los dibujos y coloréalos




Día:

Hecho:



Día:

Hecho:



Día:

Hecho:



Día:

Hecho:

“Misioneros para un Mundo Nueva”